



# Estados Financieros Trimestrales

**DICIEMBRE 2025**

# Estado de Situación Financiera

Al 31 de DICIEMBRE del 2025

Cifras en miles de pesos

## ACTIVO

Efectivo y equivalente de efectivo	210,684
Deudores por Reporto (Saldo Deudor)	656,020
Cuentas por cobrar, neto	44,371
Pagos anticipados y otros activos	639
Adaptaciones a locales, mobiliario y equipo, neto	63
Activo Impuestos a la utilidad diferido	943

**TOTAL ACTIVO** 912,720

## PASIVO

Fondos de pago electrónico emitidos	580,742
Otras cuentas por pagar:	
Contribuciones por pagar	7,895
Acreedores diversos y otras cuentas por pagar	47,623
Pasivo por impuestos a la utilidad	1,935
Pasivo por beneficios definidos a empleados	1,088

**TOTAL DE PASIVO** 639,283

## CAPITAL CONTABLE

Capital contribuido:

Capital social	200,000
Reserva legal	7,302
Resultado de ejercicios anteriores	7,291
Resultado neto	58,844

**TOTAL DE CAPITAL CONTABLE** 273,437

**TOTAL PASIVO Y CAPITAL CONTABLE** 912,720

<b>Cuentas de Orden</b>	
Colaterales recibidos por la entidad	656,073

"Las notas aclaratorias que se acompañan, forman parte integrante de este estado financiero".

"El presente estado de situación financiera se formuló de conformidad con los criterios de contabilidad para las instituciones de fondos de pago electrónico, emitidos por la Comisión Nacional Bancaria y de Valores, con fundamento en lo dispuesto por los artículos 48 y 49 de la Ley para Regular las Instituciones de Tecnología Financiera, de observancia general y obligatoria, aplicados de manera consistente, encontrándose reflejadas las operaciones efectuadas por la institución de fondos de pago electrónico hasta la fecha arriba mencionada, las cuales se realizaron y valoraron con apego a sanas prácticas y a las disposiciones legales y administrativas aplicables".

"El presente estado de situación financiera fue aprobado por el administrador único o, en su caso, el consejo de administración o el director general, según corresponda, bajo la responsabilidad de los directivos que lo suscriben".

# Estado de Resultados Integral

Del 1 de enero al 31 de DICIEMBRE del 2025

Cifras en miles de pesos

Comisiones y tarifas cobradas	144,744
Comisiones y tarifas pagadas	-
<b>Resultados por servicios</b>	<b>144,744</b>
Ingreso por intereses	87,929
Gastos por intereses	(63)
(Pérdida) Utilidad cambiaria	(243)
<b>Margen financiero</b>	<b>87,623</b>
Otros ingresos	110,140
Gastos de administración y operación	(265,916)
<b>Resultados de la operación</b>	<b>76,591</b>
<b>Impuestos a la utilidad (beneficio)</b>	<b>(17,747)</b>
<b>Resultado Neto</b>	<b>58,844</b>
<b>Otros resultados integrales del periodo</b>	<b>-</b>
<b>Resultado Integral</b>	<b>58,844</b>

"Las notas aclaratorias que se acompañan, forman parte integrante de este estado financiero".

El presente estado de Resultado Integral se formuló de conformidad con los criterios de contabilidad para las instituciones de fondos de pago electrónico, emitidos por la Comisión Nacional Bancaria y de Valores, con fundamento en lo dispuesto por los artículos 48 y 49 de la Ley para Regular las Instituciones de Tecnología Financiera, de observancia general y obligatoria, aplicados de manera consistente, encontrándose reflejados todos los ingresos y egresos derivados de las operaciones efectuadas por la institución de fondos de pago electrónico durante el período arriba mencionado, las cuales se realizaron y valuaron con apego a sanas prácticas y a las disposiciones legales y administrativas aplicables".

"El presente estado de resultado integral fue aprobado por el administrador único o, en su caso, el consejo de administración o el director general, según corresponda, bajo la responsabilidad de los directivos que lo suscriben".

# Estado de Cambios en el Capital Contable

Al 31 de DICIEMBRE del 2025


Cifras en miles de pesos

	CAPITAL CONTRIBUIDO			CAPITAL GANADO			Total de capital contable
	Capital social	Aportaciones para futuros aumentos de capital formalizadas por su asamblea de accionistas	Prima en venta de acciones	Reserva de capital	Resultados acumulados	Remediación de Beneficios Definidos a los empleados	
Saldos al 31 de diciembre del 2023	200,000			384	80,986		281,370
Movimientos de propietarios							
Decreto de dividendos					(70,010)		(70,010)
Movimientos de reservas							
Reservas de capital	-			3,684	(3,684)		-
Resultado integral:							
Resultado neto	-			-	64,665		64,665
Saldos al 31 de diciembre de 2024	200,000			4,068	71,957		276,025
Movimientos de propietarios							
Decreto de dividendos					(61,432)		(61,432)
Movimientos de reservas							
Reservas de capital	-			3,234	(3,234)		-
Resultado integral:							
Resultado neto	-			-	58,844		58,844
<b>Saldo al 31 de DICIEMBRE de 2025</b>	<b>200,000</b>			<b>7,302</b>	<b>66,135</b>		<b>273,437</b>

“Las notas aclaratorias que se acompañan, forman parte integrante de este estado financiero”.

“El presente estado de cambios en el capital contable se formuló de conformidad con los criterios de contabilidad para las instituciones de fondos de pago electrónico, emitidos por la Comisión Nacional Bancaria y de Valores, con fundamento en lo dispuesto por los artículos 48 y 49 de la Ley para Regular las Instituciones de Tecnología Financiera, de observancia general y obligatoria, aplicados de manera consistente, encontrándose reflejados todos los movimientos en las cuentas de capital contable derivados de las operaciones efectuadas por la institución de fondos de pago electrónico durante el período arriba mencionado, las cuales se realizaron y valoraron con apego a sanas prácticas y a las disposiciones legales y administrativas aplicables.”

“El presente estado de cambios en el capital contable fue aprobado por el administrador único o, en su caso, el consejo de administración o el director general, según corresponda, bajo la responsabilidad de los directivos que lo suscriben.”

Firmado por:  
  
Pablo Andrés Rivera Cruz  
Director General

# Estados de Flujos de Efectivo

Al 31 de DICIEMBRE del 2025


Cifras en miles de pesos

<b>ACTIVIDADES DE OPERACIÓN</b>		
Resultados antes de impuestos a la utilidad		76,591
<b>Ajustes por partidas asociadas con actividades de inversión:</b>		
Depreciación de propiedades, mobiliario y equipo	12	
Amortizaciones de activos intangibles	-	
Operaciones discontinuadas	-	
<b>Ajustes por partidas asociadas con actividades de financiamiento</b>		
Intereses asociados con préstamos bancarios y de otros organismos	-	12
		76,603
<b>CAMBIOS EN PARTIDAS DE OPERACIÓN</b>		
Cambio en Deudores por Reporto (neto)	(656,020)	
Cambio en cuentas por cobrar (neto)	(2,741)	
Cambio en otros activos operativos (neto)	(13,204)	
Cambio en otros pasivos operativos	81,409	
Cambio en activos/pasivos por beneficios a los empleados	389	
Cambio en cuentas por pagar	(22,172)	
Cambio en otras provisiones	(1,197)	
Devoluciones de impuestos a la utilidad	-	
Pagos de impuestos a la utilidad	(17,747)	
<b>Flujos netos de efectivo de actividades de operación</b>		<b>(554,680)</b>
<b>ACTIVIDADES DE INVERSIÓN</b>		
Pagos por adquisición de propiedades, mobiliario y equipo	-	
Cobros por disposición de propiedades, mobiliario y equipo	-	
<b>Flujos netos de efectivo de actividades de inversión</b>		<b>-</b>
<b>ACTIVIDADES DE FINANCIAMIENTO</b>		
Pagos de pasivo por arrendamiento	-	
Cobros por emisión de acciones	-	
Pagos por reembolsos de capital social	-	
Pagos de dividendos en efectivo	(61,432)	
Pagos por intereses por pasivo por arrendamiento	-	
<b>Flujos netos de efectivo de actividades de financiamiento</b>	<b>(61,432)</b>	<b>-</b>
<b>Incremento o disminución neta de efectivo y equivalentes de efectivo</b>		<b>(616,112)</b>
<b>Efectos por cambios en el valor del efectivo y equivalentes de efectivo</b>		<b>-</b>
<b>Efectivo y equivalentes de efectivo al inicio del periodo</b>		<b>826,796</b>
<b>Efectivo y equivalentes de efectivo al final del periodo</b>		<b>210,684</b>

"Las notas aclaratorias que se acompañan, forman parte integrante de este estado financiero".

"El presente estado de flujos de efectivo se formuló de conformidad con los criterios de contabilidad para las instituciones de fondos de pago electrónico, emitidos por la Comisión Nacional Bancaria y de Valores, con fundamento en lo dispuesto por los artículos 48 y 49 de la Ley para Regular las Instituciones de Tecnología Financiera, de observancia general y obligatoria, aplicados de manera consistente, encontrándose reflejadas las entradas de efectivo y salidas de efectivo derivadas de las operaciones efectuadas por la institución de fondos de pago electrónico durante el período arriba mencionado, las cuales se realizaron y valoraron con apego a sanas prácticas y a las disposiciones legales y administrativas aplicables".

"El presente estado de flujos de efectivo fue aprobado por el administrador único o, en su caso, el consejo de administración o el director general, según corresponda, bajo la responsabilidad de los directivos que lo suscriben".

Firmado por:  
  
Pablo ANTONIO RIVERA CRUZ  
Director General

# Notas a los Estados Financieros

Cifras en miles de pesos

## NOTA 1. Efectivo y equivalentes en efectivo

El efectivo y equivalentes de efectivo se integra como sigue:

	4Q 2025
Moneda Local	210,684
Efectivo restringido	
<b>Total</b>	<b>210,684</b>

## NOTA 2. Deudores por REPORTO

Los Deudores por REPORTO se integran como sigue:

	4Q 2025
REPORTOS cuartos	656,020
<b>Total</b>	<b>656,020</b>

## NOTA 3. Cuentas por cobrar

Las cuentas por cobrar se integran como sigue:

	4Q 2025
Documentos por cobrar	11,454
Saldos a Favor	(5,564)
Impuestos por recuperar	38,481
<b>Total</b>	<b>44,371</b>

## NOTA 4. Pagos anticipados y otros activos

Los pagos anticipados y otros activos se integran como sigue:

	4Q 2025
Otros Activos	180
Otros pagos anticipados	459
<b>Total</b>	<b>639</b>

## NOTA 5. Mobiliario y equipo, neto

El Mobiliario y equipo, neto se integra como sigue:

	4Q 2025
Mobiliario y equipo de oficina	91
(-) Depreciación Acumulada	(28)
<b>Total</b>	<b>63</b>

## NOTA 6. Acreedores diversos y otras cuentas por pagar

Los acreedores diversos y otras cuentas por pagar se integran como sigue:

	4Q 2025
Cuentas por Pagar a partes relacionadas	34,691
Provisiones para obligaciones diversas	4,442
Depositos no identificados	66
Otras cuentas por Pagar	8,424
<b>Total</b>	<b>47,623</b>

## NOTA 7. Gastos de Administración y Promoción

Los Gastos de administración y promoción se integran como sigue:

	4Q 2025
Servicios administrativos a partes relacionadas	242,474
Remuneraciones y prestaciones a los empleados y honorarios	17,878
PTU causada y diferida	2,109
Otros gastos de administración y promoción	3,455
<b>Total</b>	<b>265,916</b>

## NOTA 8. Comisiones y tarifas cobradas

Las comisiones y tarifas cobradas se integran como sigue:

	4Q 2025
Comisiones por prepago para la dispersión de fondos a tarjetas	144,744
<b>Total</b>	<b>144,744</b>

## Otras revelaciones

Cifras en miles de pesos

Con base a las Disposiciones, las instituciones de Tecnología Financiera deberán de reportar junto con los estados básicos financieros básicos y notas a los estados financieros la siguiente información:

### I. Cambios significativos en la información financiera del periodo intermedio

No hubo cambios significativos en la información financiera de la compañía durante el cuarto trimestre de 2025.

### II. Deuda largo plazo

Al 31 de DICIEMBRE de 2025, no existe deuda contratada a largo plazo.

### III. Los incrementos o reducciones de capital y pago de dividendos

Durante el cuarto trimestre de 2025, no se realizaron incrementos ni reducciones al capital, así mismo informo que se realizó pago por dividendos por 61.432 Millones de Pesos.

### IV. Eventos subsecuentes

No existen eventos subsecuentes al 31 de DICIEMBRE de 2025.

### V. Inversiones en instrumentos financieros

Al 31 de DICIEMBRE de 2025, las inversiones en instrumentos financieros se componen de Inversiones en instrumentos de alta liquidez que no están sujetos a un riesgo significativo de cambios en su valor, así como Instrumento Financiero del Gobierno Federal REPORTE con vencimientos no mayor a 1 día.

### VI. Activos Virtuales

Al 31 de DICIEMBRE de 2025, la Compañía no cuenta ni opera con posiciones en activos virtuales.

### VII. Las reclasificaciones entre categorías de las inversiones

Durante el cuarto trimestre de 2025, no se realizaron reclasificaciones entre categorías de inversiones en instrumentos financieros.

### VIII. Tasas de interés promedio de los préstamos bancarios y de otros organismos

Al 31 de DICIEMBRE de 2025, no existen préstamos bancarios y de otros organismos.

### XI. Montos nominales de los instrumentos financieros derivados que tengan como subyacente Activos Virtuales, por tipo de instrumento y por subyacente

Al 31 de DICIEMBRE de 2025, no existen instrumentos financieros derivados que tengan como subyacente Activos Virtuales, por tipo de instrumento y por subyacente.

### X. Resultado por valuación

Al 31 de DICIEMBRE de 2025, no existen instrumentos financieros distintos a las inversiones disponibles a la vista, mismos que no están sujetos a un riesgo significativo de cambios en su valor.

### XI. Otros ingresos (egresos) de la operación.

Los otros ingresos (egresos) de la operación se integra como sigue:

	4Q 2025
Ingresos por transacciones no reembolsadas	7,750
Comisiones por cuotas de intercambio	67,622
Ingresos por transacciones en el extranjero	8,027
Venta de tarjetas	24,408
Otros Ingresos	2,333
<b>Total de otros ingresos</b>	<b>110,140</b>
Otros egresos	0
<b>Total de otros egresos</b>	<b>0</b>
<b>Total de otros ingresos (egresos) de la operación</b>	<b>110,140</b>

## Otras revelaciones

Cifras en miles de pesos

### XII. Impuestos Diferidos

Los Impuestos diferidos se integran como sigue:

Determinación del Impuesto a la utilidad diferido	
	2025
<b>Activos por impuestos diferidos:</b>	
Provisión de Beneficios para empleados	527
PTU diferida	552
Provisiones gastos generales	1,046
Provisiones de Ingresos	-
Perdida del ejercicio	-
<b>Total Activos por impuestos diferidos:</b>	<b>2,125</b>
	-
<b>Pasivos por impuestos diferidos:</b>	
Provisiones de Ingresos (no facturados)	(1,158)
Mobiliario y equipos y otros	6
Pagos Anticipados	(127)
<b>Total Pasivos por impuestos diferidos:</b>	<b>(1,279)</b>
<b>Total Activo (Pasivo) Impuesto Diferido</b>	<b>846</b>

Conciliación de la tasa efectiva del ISR	
	2025
<b>Activos por impuestos diferidos:</b>	
Utilidad antes de impuestos a la utilidad	76,5911
Partidas permanentes:	-
Ajuste anual por inflación	(10,487)
Otros	(118)
Pagos Anticipados	-
Gastos no Deducibles	438
Provisiones de Ingresos	(7,266)
Utilidad antes de impuestos menos partidas permanentes	59,158
Tasa estatutaria aprobada del impuesto a la utilidad	30%
Total de ISR	17,747
<b>Tasa efectiva</b>	<b>23.07%</b>

### XIII. Índice de capitalización

Al 31 de DICIEMBRE de 2025, no han sido emitidas las reglas para el cálculo del Índice de Capitalización para las Instituciones de Fondos de Pago Electrónico.

## Otras revelaciones

Cifras en miles de pesos

### XIV. Saldos y transacciones con partes relacionadas.

#### Saldos y transacciones con partes relacionadas.

Saldos con partes relacionadas se integran como sigue:

	4Q 2025
Otras cuentas por cobrar	0
<b>Total Otras cuentas por cobrar</b>	<b>0</b>
Edenred México, S.A. de C.V.	28,414
Servicios Edenred, S.A. de C.V.	1,591
Edenred SE	4,686
<b>Total Otras cuentas por pagar</b>	<b>34,691</b>

Transacciones con partes relacionadas se integran como sigue:

	4Q 2025
Ingresos	0
<b>Comisiones y tarifas cobradas</b>	<b>0</b>
Edenred México, S.A. de C.V. (Servicios administrativos)	147,376
Servicios Edenred, S.A. de C.V. (Servicios administrativos)	71,922
Edenred SE (Servicios administrativos)	23,176
<b>Servicios Administrativos</b>	<b>242,474</b>

### XV. Cambios en políticas contables.

No hubo cambios en las políticas contables de la Compañía durante el cuarto trimestre de 2025.

### XVI. Los activos ajustados y la razón de apalancamiento.

Al 31 de DICIEMBRE de 2025, no existen activos ajustados.

# Informe Trimestral Del Director General Diciembre 2025

## Contenido

---

- I. Análisis de la situación financiera, liquidez y recursos de capital
- II. Análisis sobre los resultados de operación
- III. Otros aspectos relevantes

## I. Análisis de la situación financiera, liquidez y recursos de capital

### a) Fuentes externas e internas de liquidez

La liquidez se origina de fuentes internas en su totalidad, tales como el cobro de comisiones y cuotas, la recuperación de cuentas por cobrar y las aportaciones de capital de los socios, lo cual nos permite no disponer de ninguna fuente de liquidez externa ni de financiamiento bancario o líneas de crédito con entidades externas.

### b) Política de pago de dividendos o reinversión de utilidades

La política de pago de dividendos está en línea con las directrices corporativas establecidas por el grupo tanto en México como sus accionistas en Francia, la Institución mantiene una política de pago de dividendos sujeta a la generación de utilidades y a la ausencia de eventos relevantes que pudieran comprometer la estabilidad financiera, operativa o regulatoria de la entidad. Bajo este enfoque prudencial, los dividendos se decretan y liquidan en el ejercicio inmediato posterior a aquel en que se generan las utilidades, garantizando en todo momento el cumplimiento de los requerimientos de capitalización y liquidez aplicables al sector. En este contexto, durante el cuarto trimestre de 2025 (octubre a diciembre) se decretó el pago de dividendos por un monto total de \$61,431,549.45, correspondientes a las utilidades generadas en el ejercicio 2024, mismos que fueron distribuidos de manera proporcional conforme a la participación accionaria de cada uno de los socios.

### c) Políticas que rigen la tesorería de la ITF

En lo que respecta al manejo de inversiones y recursos monetarios, es fundamental comprender el objetivo de la política que rige la tesorería de la empresa, el cual consiste en establecer las directrices para la administración, planificación y ejecución de los recursos y operaciones de las empresas del Grupo Edenred en México. Esta política tiene como finalidad garantizar el cumplimiento oportuno y adecuado de las obligaciones asumidas, así como la correcta inversión de los excedentes de tesorería.

Adicionalmente, se define el alcance, los procesos y las normas que regulan la gestión de los recursos monetarios en este departamento. Por ejemplo, se establece la "Posición de la Tesorería", que otorga responsabilidad al departamento para determinar la posición financiera en función del flujo de efectivo, lo que permite establecer los montos a invertir. Asimismo, incluye la política de inversiones, en la cual se define el procedimiento para la implementación de la estrategia de inversión.

Es importante destacar que nuestro producto destinado a inversiones temporales es el denominado "Overnight". Este producto se clasifica como una inversión a la vista. Además, ofrecemos un producto adicional de Inversiones Gubernamentales, específicamente en REPORTOS, que nos permite realizar inversiones temporales de manera diaria, obteniendo una sobre tasa que genera rendimientos superiores con un riesgo mínimo, gracias a los vencimientos diarios de las inversiones realizadas con recursos propios.

A través de las inversiones gubernamentales, proporcionamos seguridad en la gestión del capital de nuestros clientes, asegurando que estas inversiones también cuenten con un plazo mínimo de vencimiento.

### d) Los créditos o adeudos fiscales

Al cierre de diciembre de 2025, informo que no existen créditos y/o adeudos fiscales, todas las obligaciones fiscales, tanto federales como locales, se encuentran al corriente en sus pagos.

### e) Inversiones relevantes en capital

Al cierre de diciembre de 2025 se informa que no se tienen inversiones en capital.

El rubro de efectivo y equivalentes de efectivo se integra por recursos propios de la institución y recursos de terceros, mismos que se encuentran sujetos a restricciones específicas de uso debido a que constituyen el respaldo directo de los fondos de pago electrónico emitidos y administrados. En este sentido, dichos recursos no están disponibles para fines operativos generales ni para su libre disposición, sino que se mantienen segregados conforme a la normativa aplicable y a las políticas y procedimientos internos. Durante el tercer trimestre de 2025 se realizó una modificación en la contabilidad, aperturando al cuenta de "Deudores por Reporto" la cual representa los recursos invertidos provenientes del efectivo restringido de los fondos de pago electrónicos de nuestros clientes. A continuación, se detalla su composición:

	Dic 2024	Dic 2025	Var	%
<b>Moneda local</b>	218,066	210,684	-7382	-3%
<b>Efectivo restringido</b>	608,730	0	-608,730	-100%
	<b>826,796</b>	<b>210,684</b>	<b>-616,112</b>	<b>-75%</b>

	Dic 2024	Dic 2025	Var	%
<b>Deudores por Reporto</b>	0	656,020	656,020	100%

Todas las transacciones relacionadas con la disposición de fondos de pago electrónico efectuadas por nuestros clientes se realizan mediante transferencias electrónicas de carácter inmediato, por lo que no se generan cuentas por cobrar derivadas de la operación transaccional habitual. En consecuencia, el rubro de cuentas por cobrar se integra exclusivamente por los importes correspondientes a pedidos de tarjetas asociadas a los tarjetahabientes de nuestros clientes, así como por los impuestos a favor pendientes de recuperar o acreditar.

## I. Análisis de la situación financiera, liquidez y recursos de capital

Durante el cuarto trimestre de 2025 se observó un aumento en los documentos por cobrar vinculados a solicitudes de emisión y reposición de tarjetas, reflejando un mayor volumen de requerimientos comerciales. De igual forma, el aumento en el rubro de impuestos por recuperar se origina principalmente por pagos anticipados del Impuesto Sobre la Renta (ISR), mientras que el crecimiento en los saldos a favor obedece a depósitos aún no aplicados contablemente al cierre del periodo. A continuación, se presenta la composición de dichos rubros:

	Dic 2024	Dic 2025	Var	%
<b>Documentos por cobrar</b>	9,830	11,454	1,624	17%
<b>Saldos a Favor</b>	-4,780	-5,564	-784	16%
<b>Impuestos por recuperar</b>	24,140	38,481	14,341	59%
	<b>29,190</b>	<b>44,371</b>	<b>15,181</b>	<b>52%</b>

El rubro de mayor relevancia dentro de nuestro pasivo corresponde a “Fondos de pago electrónico”, el cual refleja los recursos de nuestros clientes que se mantienen bajo nuestra custodia y administración, por lo que no constituyen recursos propios de la institución. En cumplimiento con la normativa aplicable y a las políticas y procedimientos internos, dichos fondos se mantienen debidamente segregados, resguardados y disponibles en todo momento para atender las instrucciones de disposición de los usuarios. Al cierre de diciembre de 2025 se observa un incremento en los fondos de pago electrónico derivado de los depósitos de nuevos clientes del sector gobierno por 147 millones de pesos, así como una baja de más de 73 millones en personas físicas debido al enfoque comercial del producto a personas morales. A continuación, se presenta la composición correspondiente:

	Dic 2024	Dic 2025	Var	%
<b>Personas Morales</b>	424,434	431,812	7,378	-2%
<b>Sector Gobierno</b>		147,671	147,671	100%
<b>Personas Físicas</b>	74,900	1,259	-73,641	-98%
<b>Fondos de pago electrónico</b>	<b>499,334</b>	<b>580,742</b>	<b>81,408</b>	<b>16%</b>

Otro rubro significativo dentro de nuestros pasivos corresponde a “Acreedores diversos y otras cuentas por pagar”, el cual se integra principalmente por obligaciones pendientes de pago con empresas del mismo grupo, provisiones constituidas para diversas responsabilidades, incluidos beneficios a empleados, depósitos no identificados y otras cuentas por pagar originadas en la operación cotidiana de la institución. Este rubro refleja compromisos de corto plazo derivados tanto de relaciones intercompañía como de servicios recibidos y obligaciones laborales y administrativas, manteniéndose sujeto a procesos permanentes de conciliación, validación y control interno para asegurar su adecuada determinación y liquidación en los plazos establecidos. A continuación, se presenta su composición:

	Dic 2024	Dic 2025	Var	%
<b>Cuentas por pagar a partes relacionadas</b>	61,231	34,691	-26,540	-43%
<b>Provisiones para obligaciones diversas</b>	3,163	4,442	1,279	40%
<b>Depósitos no identificados</b>	1,199	66	-1,133	-94%
<b>Otras cuentas por pagar</b>	6,900	8,424	1,524	22%
<b>Acreedores diversos y otras cuentas por pagar</b>	<b>72,493</b>	<b>47,623</b>	<b>-24,870</b>	<b>-34%</b>

Al cierre de diciembre de 2025 se registra una disminución aproximada de 26.5 millones de pesos derivada de las pagos de prestaciones de servicios de partes relacionadas. Se observa un aumento en provisiones para obligaciones diversas, derivado de la provisión de beneficios a empleados pagaderos el siguiente ejercicio. Adicional se identificaron los depósitos no identificados, aplicando su correcto registro contable. Por su parte, el rubro de otras cuentas por pagar mostró un aumento del 22%, explicado por la recepción de bienes y servicios indispensables para la operación que, a la fecha de cierre, permanecían pendientes de pago, reflejando así el crecimiento natural de los compromisos operativos de corto plazo.

## II. Análisis sobre los resultados de operación

Nuestros ingresos se integran principalmente por las comisiones y tarifas cobradas a nuestros clientes por la prestación de servicios vinculados a la emisión, administración y disposición de fondos de pago electrónico, así como por las cuotas de intercambio y cuotas inversas generadas por la operación de medios de pago y transacciones procesadas a través de nuestras plataformas. Para el ejercicio comprendido del 1 de octubre al 31 de diciembre de 2025, dichos ingresos reflejan el desempeño operativo del periodo y se reconocen conforme a los criterios contables de devengación y a la normativa aplicable, manteniendo una correspondencia directa con el volumen de operaciones y el uso de nuestros servicios por parte de los clientes. A continuación, se presenta su integración:

			T4 24 vs T4 25		T3 25 vs T4 25		
	T4 2024	T3 2025	T4 2025	Var.	%	Var.	%
<b>Comisiones por prepago</b>	31,299	32,973	40,882	9,583	31%	7,909	24%
<b>Comisiones por cuotas</b>	18,117	16,071	18,968	851	5%	2,897	18%
<b>Comisiones Totales</b>	<b>49,416</b>	<b>49,044</b>	<b>59,850</b>	<b>10,434</b>	<b>21%</b>	<b>10,806</b>	<b>22%</b>

En comparación con el cuarto trimestre de 2024, se observa un incremento aproximado del 31% en las comisiones por servicios de prepago, variación que se explica principalmente por el mayor volumen de depósitos y recargas registrados durante el cuarto trimestre de 2025, lo que derivó en un aumento proporcional en la base transaccional sujeta a comisión. Al contrastar los resultados con el tercer trimestre de 2025, se identifica un aumento en los ingresos provenientes de comisiones por prepago y cuotas inversas y de intercambio, atribuibles al incremento en el volumen de depósitos y la operación de pagos con tarjeta durante el periodo.

Por lo que respecta a los gastos de administración y promoción, al comparar el cuarto trimestre de 2025 con el mismo periodo de 2024 se observa una disminución aproximado del 25%, derivada principalmente de la contratación de servicios especializados orientados a fortalecer la capacidad operativa y administrativa de la institución en el cuarto trimestre de 2024. No obstante, al contrastar el cuarto trimestre de 2025 con el tercer trimestre de 2025 se identifica un disminución en los gastos de administración del grupo del 18%. Estos gastos se detallan de la siguiente manera:


			T4 24 vs T4 25		T3 25 vs T4 25		
	T4 2024	T3 2025	T4 2025	Var.	%	Var.	%
<b>Servicios administrativos a partes relacionadas</b>	64,187	57,542	43,789	-20,398	-32%	-13,753	-24%
<b>Gastos socio emisor tarjetas (Mastercard)</b>	5,904	7,836	6,600	696	15%	-1,236	-16%
<b>Prestaciones a los empleados y honorarios</b>	5,331	3,947	4,236	-1,095	-21%	289	7%
<b>PTU causada y diferida</b>	496	68	1,126	630	127%	1,058	1555%
<b>Otros gastos de administración y promoción</b>	640	71	1,327	687	107%	1,256	1769%
<b>Total</b>	<b>76,558</b>	<b>69,464</b>	<b>57,078</b>	<b>-19,480</b>	<b>-25%</b>	<b>-12,386</b>	<b>-18%</b>

### III. Otros aspectos relevantes

Al cierre del cuarto trimestre de 2025, la compañía se mantiene al corriente en el cumplimiento de todas sus obligaciones fiscales y de seguridad social, sin presentar contingencias ni adeudos pendientes ante las autoridades correspondientes.

Asimismo, para el ejercicio 2025 no se realizaron aportaciones adicionales de capital, en virtud de que la estructura financiera actual resulta suficiente para sostener la operación y los planes de crecimiento proyectados. En este contexto, Edenred México Fintech, S.A. de C.V., Institución de Fondos de Pago Electrónico, continúa mostrando indicadores sólidos de solvencia y liquidez, manteniendo niveles adecuados de capital de trabajo y una posición financiera estable; de igual forma, los ingresos han mostrado un comportamiento consistente y alineado con las expectativas del grupo en México, reflejando un desempeño operativo estable y controlado.

El que suscribe manifiesto, bajo protesta de decir verdad, que, en el ámbito de mis funciones, preparé la información relativa a Edenred México Fintech, S.A. de C.V., Institución de Fondos de Pago Electrónico contenida en el presente informe anual la cual, a mi leal saber y entender, refleja razonablemente su situación financiera, sus resultados de operación, sus cambios en el capital contable y sus flujos de efectivo.

Firmado por:  
  
Pablo Andrés Rivera Cruz  
4E860A2744E4455  
**Director General**



**EDENRED MEXICO FINTECH S.A. DE CV.**  
INSTITUCIÓN DE FONDOS DE PAGO ELECTRÓNICO  
[www.edenredfintech.mx](http://www.edenredfintech.mx)

**CONSULTA EN LÍNEA ESTE ESTADO FINANCIERO EN**  
[www.edenredfintech.mx/estados-financieros](http://www.edenredfintech.mx/estados-financieros)

<https://www.gob.mx/cnbv>